

2025년 10대 글로벌 제약사 파이프라인 분석

(R&D 투자 기준)

2026.04

R&D전략지원팀 김효인 선임연구원

2025년 10대 글로벌 제약사 순위(R&D 투자 기준)

단위: Billion USD

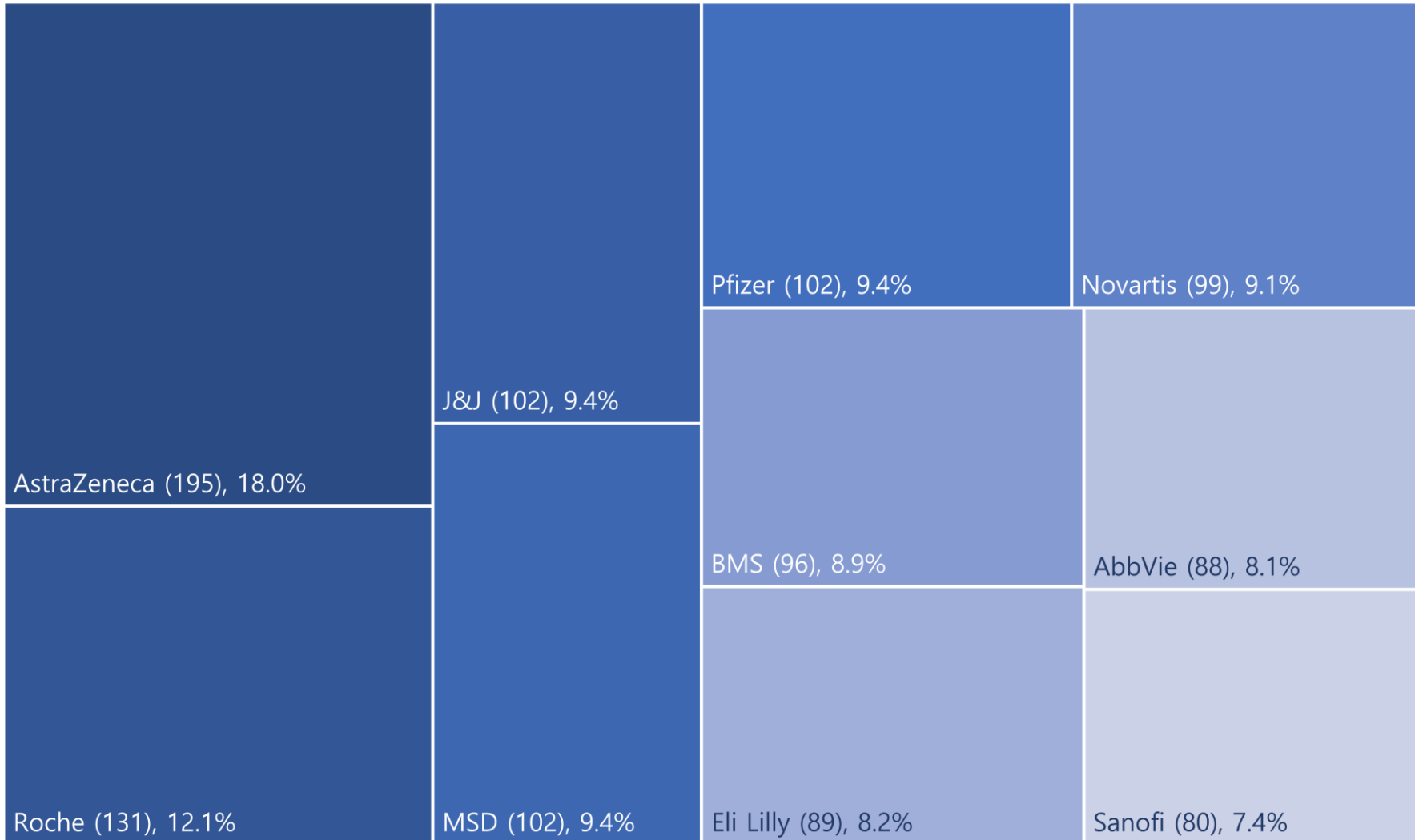
R&D 투자액 순위		순위변화	기업명	R&D 투자금액			총 매출액 대비 R&D 투자금액 비중			총 매출액		
2025년	2024년			2024년	2025년	증감	2024년	2025년	증감	2024년	2025년	증감
1	1	-	MSD	17.9	15.8	-11.7%	28.0%	24.3%	-3.7%	64.2	65	1.3%
2	3	↑1	Roche	14.6	14.7	0.7%	21.5%	19.3%	-2.2%	68.6	76.2	11.1%
3	2	↓1	J&J	17.2	14.7	-14.5%	19.0%	15.6%	-3.4%	88.8	94.2	6.1%
4	4	-	AstraZeneca	13.6	14.2	4.4%	25.0%	24.2%	-0.8%	54	58.7	8.7%
5	7	↑2	Eli Lilly	11	13.3	20.9%	24.0%	20.5%	-3.5%	45	65.2	44.9%
6	9	↑3	Novartis	10	11.2	12.0%	20.0%	20.6%	0.6%	50.3	54.5	8.4%
7	8	↑1	Pfizer	10.8	10.4	-3.7%	17.0%	16.7%	-0.3%	63.6	62.6	-1.6%
8	6	↓2	BMS	11.2	10	-10.7%	23.0%	20.6%	-2.4%	48.3	48.2	-0.2%
9	5	↓4	AbbVie	12.8	9.1	-28.9%	23.0%	14.9%	-8.1%	56	61.2	9.3%
10	10	-	Sanofi	8	8.9	11.3%	17.9%	18.0%	0.1%	44.7	38.6	-13.7%

Source: *FierceBiotech*, The top 10 pharma R&D budgets for 2025, <https://www.fiercebiotech.com/special-reports/top-10-pharma-rd-budgets-2025>

10대 글로벌 제약사 파이프라인 분석(Asset)

◆ Asset

기업명 (개), %



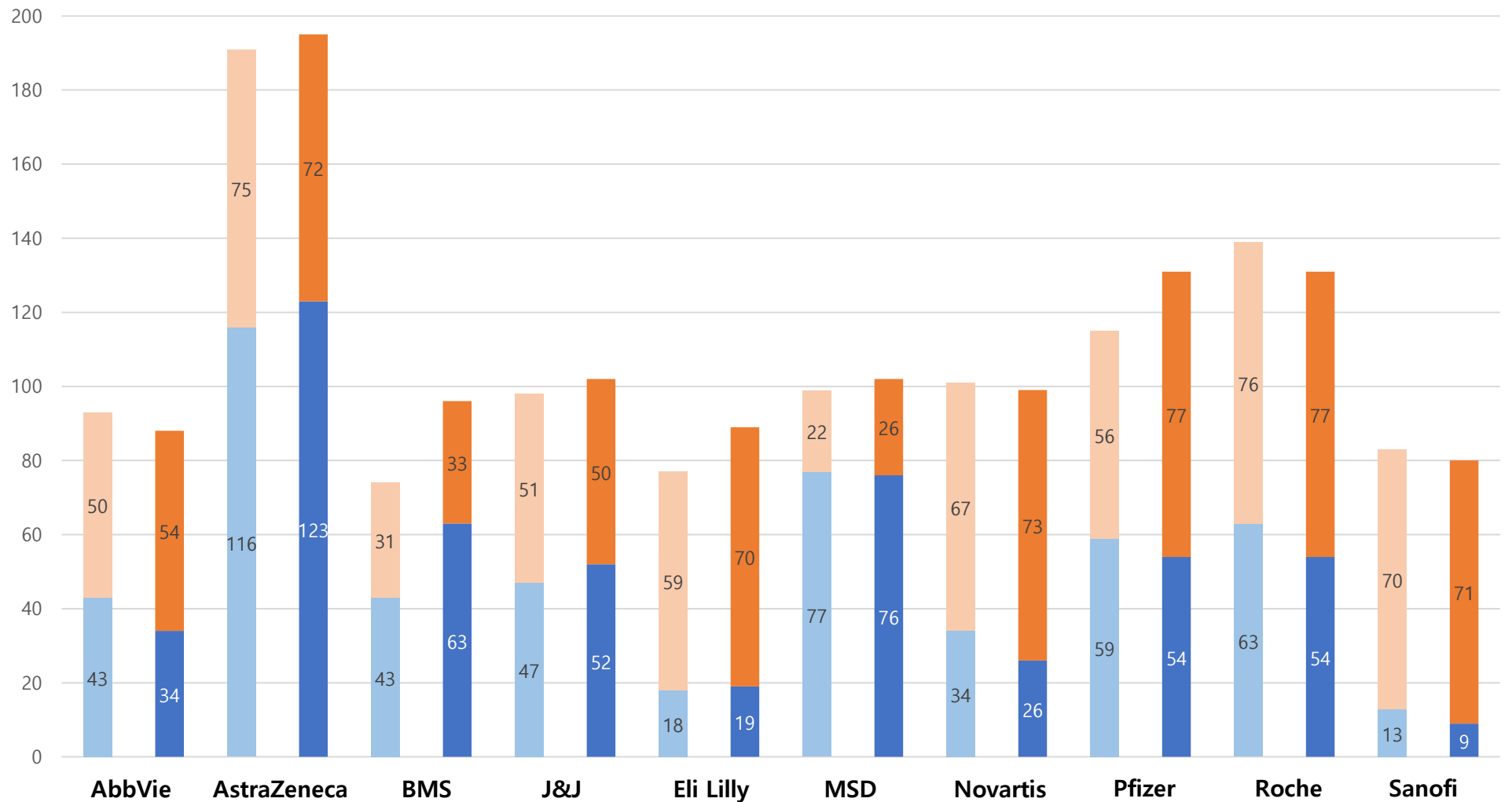
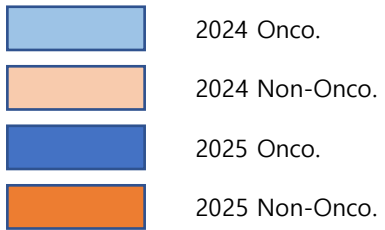
기업명	개수	비중
AstraZeneca	195	18.0%
Roche	131	12.1%
J&J	102	9.4%
MSD	102	9.4%
Pfizer	102	9.4%
Novartis	99	9.1%
BMS	96	8.9%
Eli Lilly	89	8.2%
AbbVie	88	8.1%
Sanofi	80	7.4%
합계	1,084개	100%

10대 글로벌 제약사 파이프라인 분석(Asset)

◆ Asset – Oncology (2024 vs. 2025)

- 2024: 513개
- 2025: 512개

단위: 건

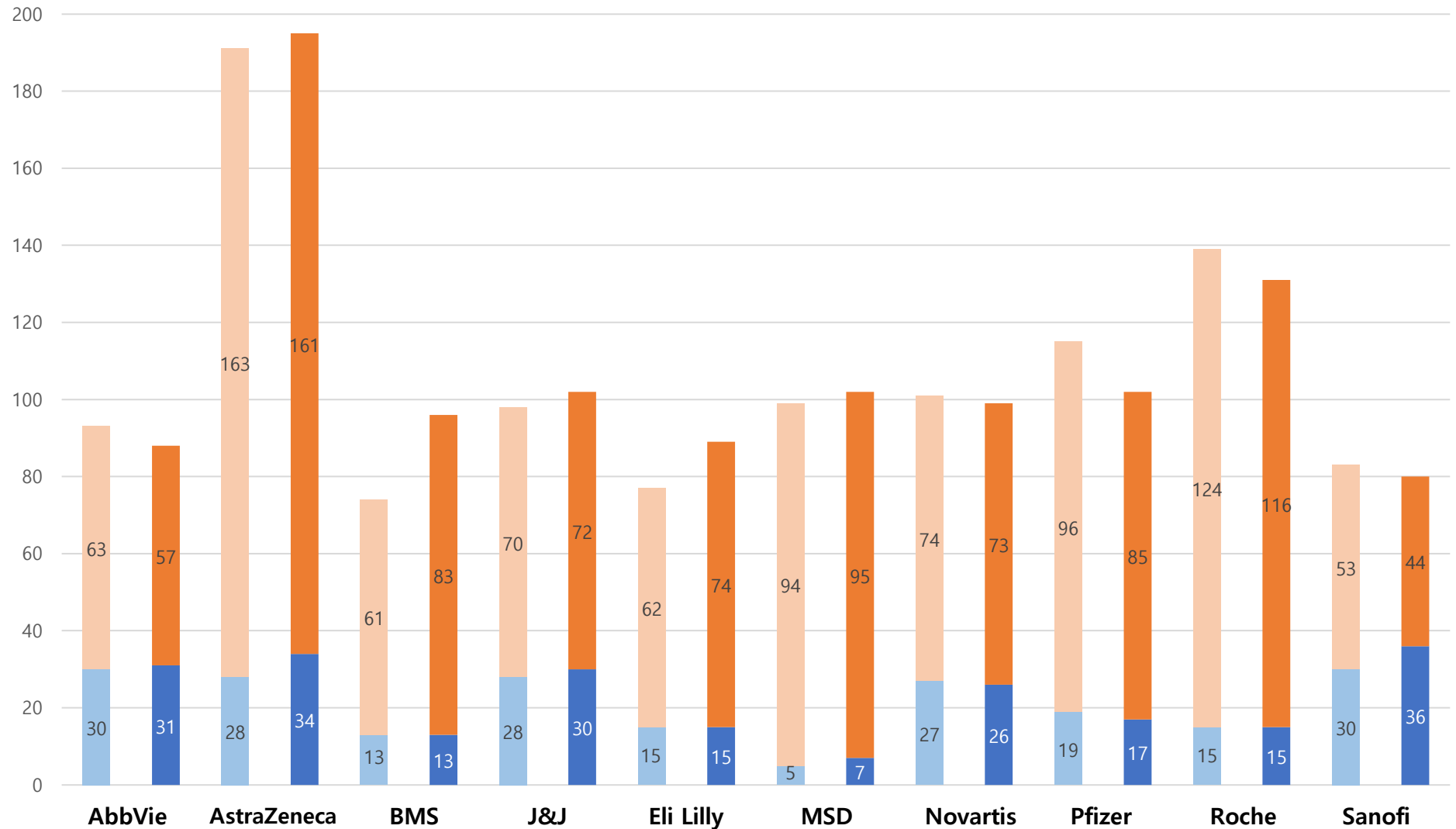
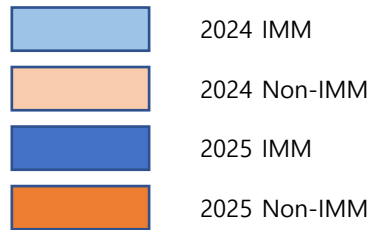


10대 글로벌 제약사 파이프라인 분석(Asset)

◆ Asset – Immunology (2024 vs. 2025)

- 2024: 210개
- 2025: 224개

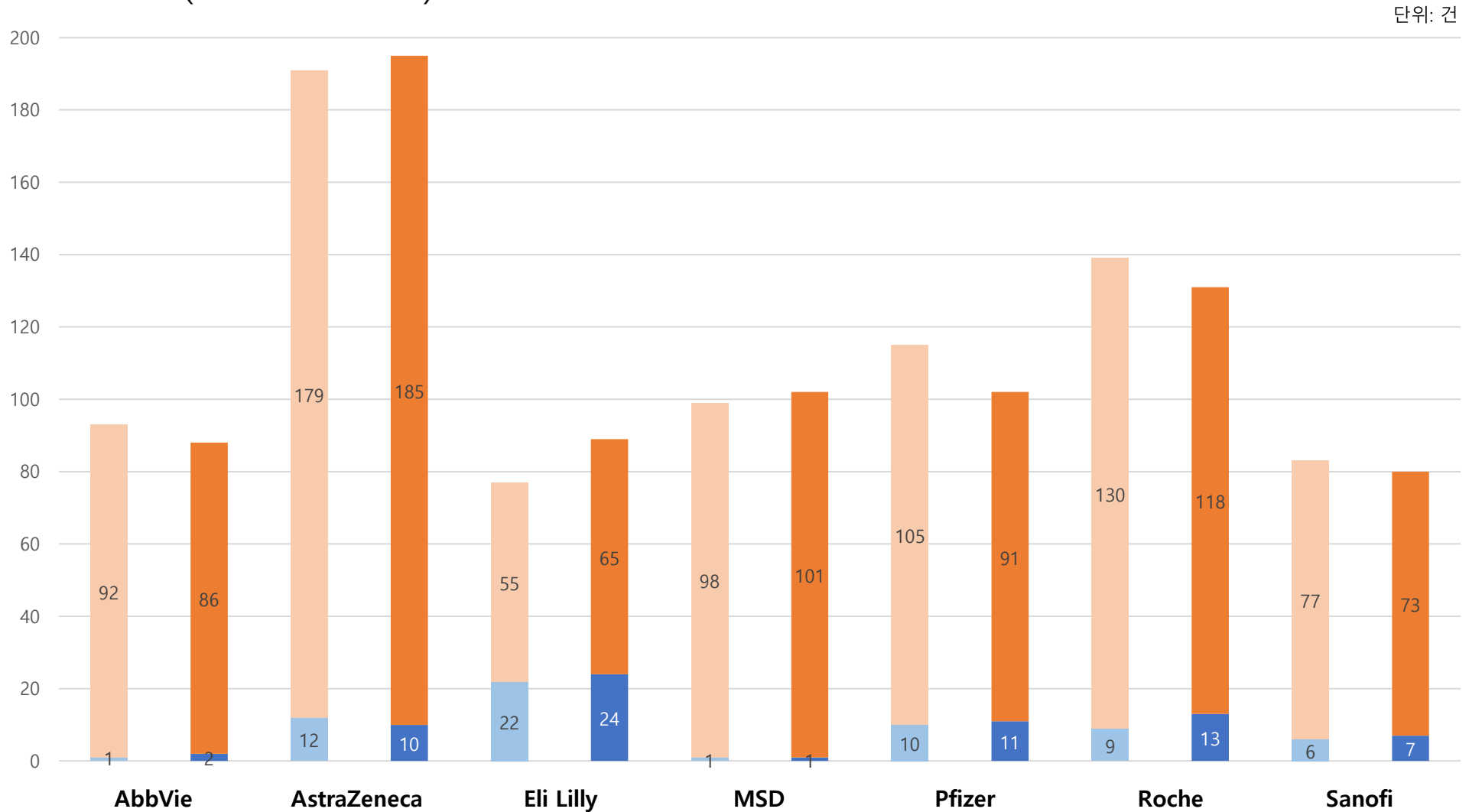

단위: 건



10대 글로벌 제약사 파이프라인 분석(Asset)

◆ Asset – Metabolic Disorder (2024 vs. 2025)

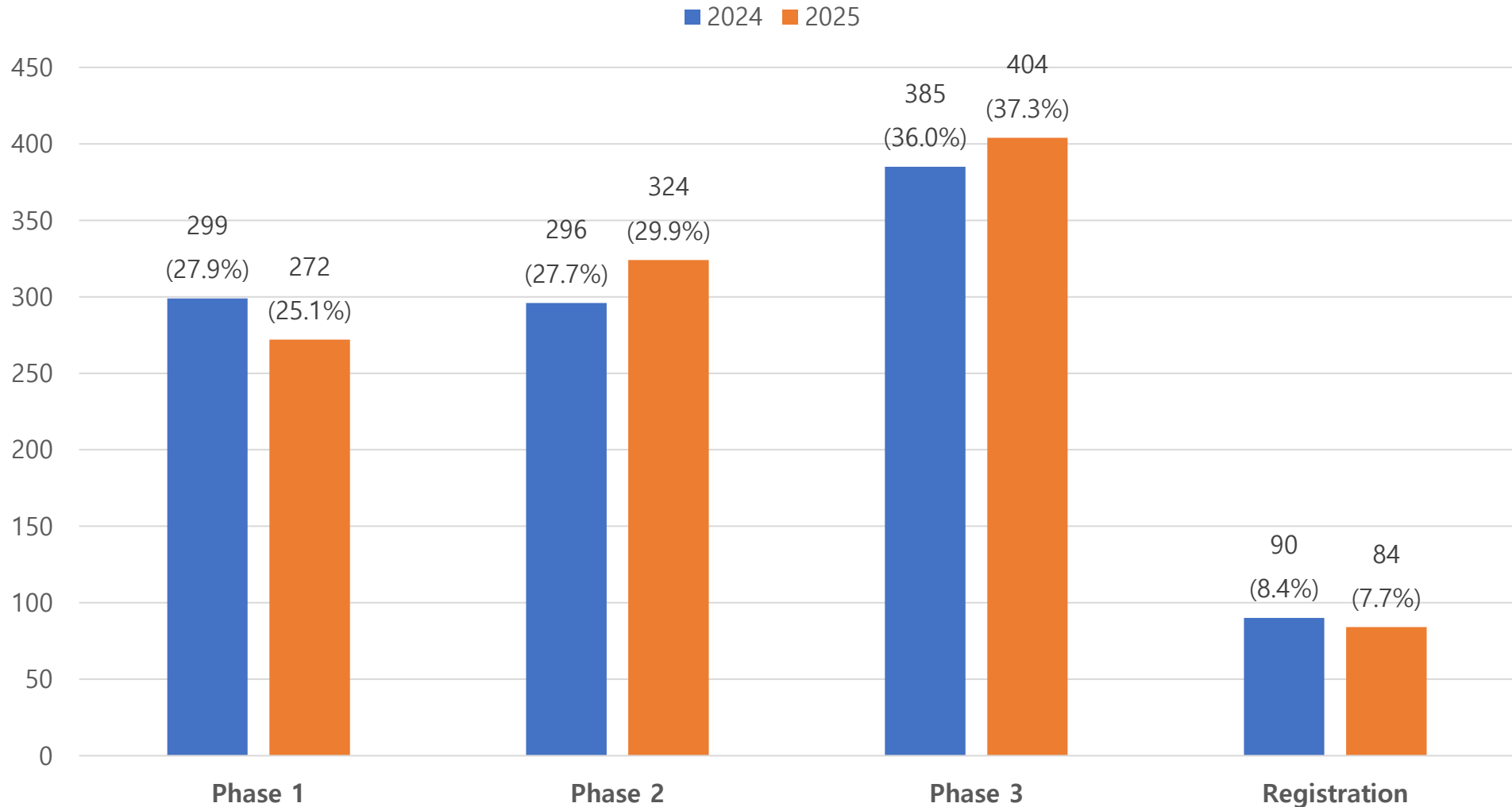
- 2024: 61개
- 2025: 68개



단위: 건

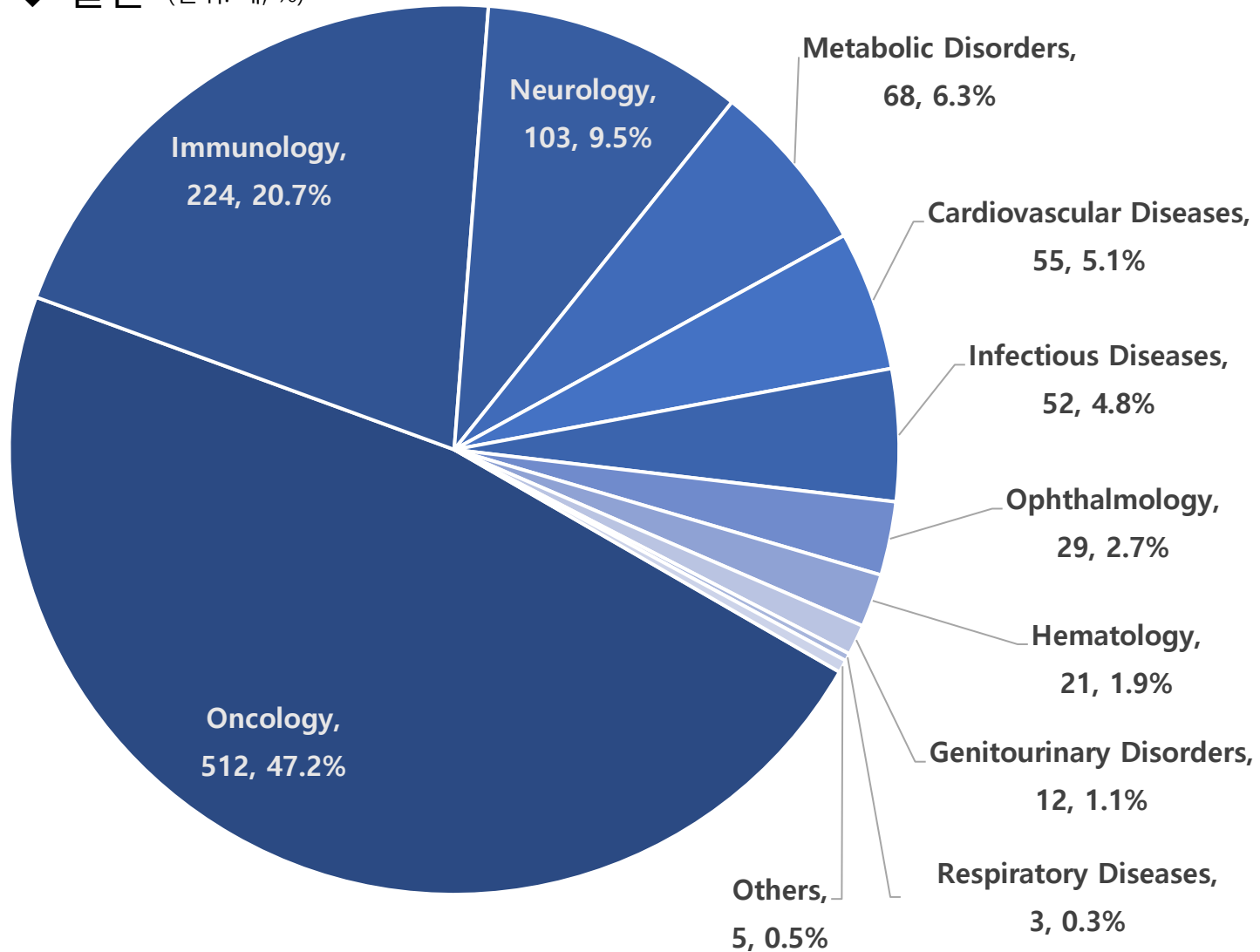
10대 글로벌 제약사 파이프라인 분석(개발단계)

◆ 개발단계



10대 글로벌 제약사 파이프라인 분석(질환)

◆ 질환 (단위: 개, %)

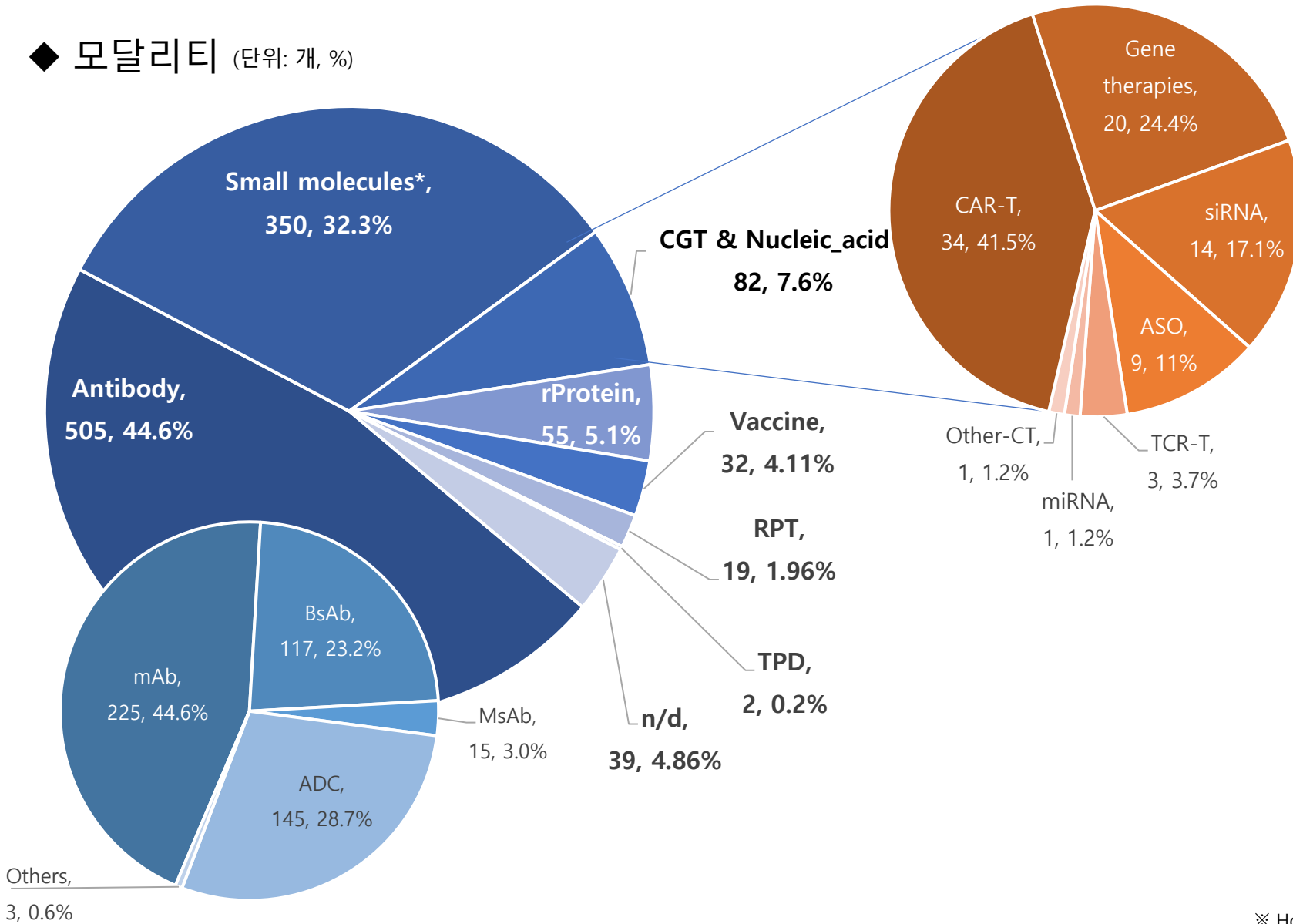


질환	개수	비중
Oncology	512	47.2%
Immunology	224	20.7%
Neurology	103	9.5%
Infectious Diseases	68	6.3%
Metabolic Disorders	55	5.1%
Cardiovascular Diseases	52	4.8%
Ophthalmology	29	2.7%
Hematology	21	1.9%
Respiratory Diseases	12	1.1%
Genitourinary Disorders	3	0.3%
Others	5	0.5%
합 계	1,084개	100%

※ Homepage, BioCentury, GlobalData, as of March 2026(Phase I ~ Registration)

10대 글로벌 제약사 파이프라인 분석(모달리티)

◆ 모달리티 (단위: 개, %)



모달리티	개수	비중
Antibody	505	46.6%
mAb	225	-
BsAb	117	-
MsAb	15	-
ADC	145	-
Others	3	-
Small molecules	350	32.3%
CGT & Nucleic_acids	82	7.6%
CAR-T	34	-
Gene therapies	20	-
siRNA	14	-
ASO	9	-
TCR-T	3	-
miRNA	1	-
Other-CT	1	-
rProtein	55	5.1%
Vaccine	32	3.0%
RPT	19	1.8%
TPD	2	0.2%
n/d	39	3.6%
합 계	1,084개	100%

※ Homepage, BioCentury, GlobalData, as of March 2026(Phase I ~ Registration)